









TOPES



Descargar PDF

	CASQUILLO E-405			
Referencia	Ext.	Int.	ALTURA	
E-405	20	9	18	

	CASQUILLO E-399			
Referencia	Ext.	Int.	ALTURA	
E-399	19	7.6	16	

	CASQUILLO E-172/15/6			
Referencia	Ext.	Int.	ALTURA	
E-172/15/6	20	6.5	15	

	CASQUILLO E-361BIS			
Referencia	Ext.	Int.	ALTURA	
E-361BIS	20	5	18	

	CASQUILLO E-218/9			
Referencia	Ext.	Int.	ALTURA	
E-218/9	21	9	17	

✘	CASQUILLO E-218/5			✘
Referencia		Ext.	Int.	ALTURA
E-218/5		21	5	17

✘	CASQUILLO E-427			✘
Referencia		Ext.	Int.	ALTURA
E-427		15.75	8	15.80

✘	CASQUILLO E-427BIS			✘
Referencia		Ext.	Int.	ALTURA
E-427BIS		15.75	8	15.50